






**DE
KNIPOOG**
BASISONDERWIJS



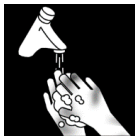
F. Rooseveltlaan 98
1800 Vilvoorde
Tel 02 254 88 44
info.bck@kov.be www.kov.be







Overzichtsdocument


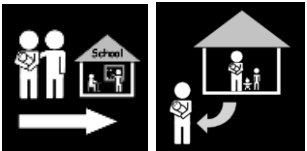
PANDEMIEDRAAIBOEK

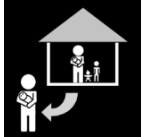


Schooljaar 2020-2021

	Fase geel	Fase oranje	Fase rood
Aantal leerlingen dat tegelijk naar school gaat	100%	100%	100%
Aantal dagen op school	5, dus geen afstandsonderwijs	5, dus geen afstandsonderwijs	5, dus geen afstandsonderwijs
Uitstappen 	Alle uitstappen kunnen doorgaan. Ook zwemlessen gaan door, indien lokale regels van het zwembad dit toelaten.	Uitstappen gaan niet door. Toneelvoorstelling op school kan wel doorgaan. Enkel zwemlessen mogen doorgaan, indien de lokale regels van het zwembad dit toelaten.	Uitstappen gaan niet door. Zwemlessen gaan niet door.
Leerlingenvervoer: bus 	Geen afstand tussen leerlingen, wel tussen personeel en leerlingen en personeel onderling. Het wordt aangeraden om per klasbubbel plaats te nemen. 1 ^{ste} rij stoelen op de bus blijft leeg, om de veiligheid van de buschauffeur te verhogen. Iedereen vanaf 12 jaar draagt een mondkapje op de bus. De school neemt alcoholgel mee op de bus. Leerlingen stappen op in het midden of achteraan, als er een deur is. We vermijden ook kruisen bij het opstappen.	N.v.t.	
Klaslokaal 	Gewone klaschikking is mogelijk. Lesgeven in openlucht wordt aanbevolen.		

<p>Lunchpauze</p> 	<p>Warme maaltijden zijn mogelijk.</p> <p>Kleuters:</p> <ul style="list-style-type: none"> - K0/1 eet in de eigen klas. - K2 eet per klasbubbel in de zaal van het kleuterpaviljoen. - K3 eet per klasbubbel in de refter. - Soep/warme maaltijd: in de refter per dubbele klasbubbel. <p>Leerlingen:</p> <ul style="list-style-type: none"> - Maaltijden in 2 shiften. - Eten in refter in de eigen klasbubbel volgens vooraf toegewezen tafelschema. - Soep/warme maaltijd: in de 1^{ste} shift. <p>Shift 1 - 25 min. : 12.15u tot 12.40u Shift 2 - 25 min.: 12.50u tot 13.15u</p>	<p>Warme maaltijden zijn NIET mogelijk.</p> <p>Kleuters:</p> <ul style="list-style-type: none"> - K0/1 eet in de eigen klas. - K2 eet per klasbubbel in de zaal van het kleuterpaviljoen. - K3 eet per klasbubbel in de refter. <p>Leerlingen:</p> <ul style="list-style-type: none"> - Maaltijden in 2 shiften. - Eten in de refter in de eigen klasbubbel volgens vooraf toegewezen tafelschema. <p>Shift 1 - 25 min. : 12.15u tot 12.40u Shift 2 - 25 min.: 12.50u tot 13.15u</p>
<p>Speelplaats en speeltuigen/materiaal buiten</p> 	<ul style="list-style-type: none"> - Normale werking. Alle kinderen spelen samen tijdens de reguliere speeltijden. - Handhygiëne steeds correct toepassen. 	
<p>Handhygiëne</p> 	<p>Extra handhygiëne toepassen, bovenop de basishygiëne:</p> <ul style="list-style-type: none"> - Bij aankomst op school. - Na toiletbezoek (basishygiëne). - Na elke speeltijd. (in het eigen klaslokaal) - Voor- en na de maaltijd (basishygiëne). - Na hoesten, snuiten of niezen. - Voor het verlaten van de school. 	

<p>Sanitair</p> 	<ul style="list-style-type: none"> - Enkel papieren handdoekjes gebruiken. - Toiletten doorspoelen met gesloten deksel. Affiches hangen op. - Droogstaande afvoeren vermijden en regelmatig doorspoelen. - Toiletten worden dagelijks 2x grondig gereinigd.
<p>Leerlingstromen</p> 	<p>Kleuters: geen beperkingen.</p> <p>Leerlingen:</p> <ul style="list-style-type: none"> - Eenrichtingsverkeer in gangen en op trappen. Rechts aanhouden is de regel. - Leerlingen betreden klas per klas het schoolgebouw onder begeleiding van de leerkracht.
<p>Oudercontacten</p> 	<p>Oudercontacten gebeuren in de regel digitaal of telefonisch.</p> <p>Enkel zeer moeilijke gesprekken kunnen doorgaan in een apart lokaal waarbij op voldoende afstand van elkaar gesproken wordt en hygiënemaatregelen gehanteerd worden.</p>
<p>Verluchting en ventilatie</p> 	<p>Klaslokalen worden tussendoor zoveel mogelijk verlucht door de ramen open te zetten.</p> <p>De buitendeuren blijven overdag open, tenzij de buitentemperatuur dit niet toelaat.</p>
<p>Social distancing (1,5 meter) en mondkapjes</p>  	<p>PRINCIPE</p> <ul style="list-style-type: none"> - Afstand houden heeft voorrang op het dragen van een mondkapje. - Volwassenen dragen een mondkapje op school. <p>KLEUTERS</p> <ul style="list-style-type: none"> - Afstand houden bij contacten tussen volwassenen. - Geen afstand houden bij contacten tussen personeel en kleuters, noch tussen kleuters onderling. - Personeel draagt mondkapje als de afstand niet kan worden gegarandeerd. <p>LAGERE SCHOOL</p> <ul style="list-style-type: none"> - Afstand houden bij contacten tussen volwassenen. - Afstand houden bij contacten tussen personeel en leerlingen.

	<ul style="list-style-type: none"> - Geen afstand houden tussen leerlingen. - Personeel draagt mondkapje als de afstand niet kan worden gegarandeerd. 	
<p>Kind brengen/afhalen – OCHTEND</p> 	<p>Ouders betreden het schooldomein 's morgens NIET. Zij zetten hun kind af aan de rechtse zwarte poort aan de Rooseveltlaan.</p> <p>Uitgezonderd in code GEEL: 1^{ste} week van september voor nieuwe kleuters en leerlingen: begeleiding mogelijk door 1 ouder. Na elke instapdag voor nieuwe peuters: begeleiding mogelijk door 1 ouder.</p> <p>Kleuters: worden door leerkrachten opgevangen in de voortuin.</p> <p>Leerlingen: gaan zelfstandig naar de speelplaats en wassen meteen hun handen in de voorziene toiletblokken.</p>	
<p>Kind brengen/afhalen – MIDDAG</p> 	<p>Kinderen mogen 's middags naar huis om te eten of om te slapen.</p> <p>Verwittig vooraf de klasleraar, zodat wij ons kunnen organiseren.</p> <p>Hou afstand van elkaar en wacht buiten.</p> <p>Per gezin wordt 1 volwassene toegelaten.</p> <p>Kleuters 12.10u.: ouders wachten buiten op de speelplaats tussen paviljoen en nieuwbouw. Kleuters komen naar buiten.</p> <p>Leerlingen 12.15u.: ouders van leerlingen wachten op de speelplaats op de voorziene gele stippen. Leerlingen kunnen in bepaalde gevallen zelfstandig naar huis gaan.</p>	<p>Kinderen gaan onder de middag niet naar huis.</p>

	<p>Om 13.00u. belt een leerling of begeleidende ouder aan om op het schooldomein binnen te komen.</p> <p>KLEUTERS worden door 1 ouder of oudere zus/broer begeleid naar de kleuterspeelplaats. De lessen starten daar om 13.10u.!</p> <p>LEERLINGEN gaan alleen naar de speelplaats. De lessen starten om 13.25u.</p>		
<p>Kind brengen/afhalen – AVOND</p> 	<p>Ouders mogen beperkt binnen op school. Een mondkemper dragen (+12 jaar) is verplicht, aangezien afstand houden moeilijk is.</p> <p>Opgelet! Gewijzigde schooluren kleuterschool: De lessen starten om 08.30u. en eindigen om 15.00u. Op woensdag om 12.10u.</p> <p>Gewone schooluren voor de lagere school: De lessen starten om 08.30u. en eindigen om 15.15u. Op woensdag om 12.15u.</p> <p>Ouders met kinderen in verschillende leerjaren komen naar school op het tijdstip van het oudste kind. 1 volwassene per gezin.</p>		
<p>Inschrijvingen</p> 	<p>Normale werking mits het respecteren van de regels rond social distancing en handhygiëne.</p> <p>Inschrijvingen gebeuren daarom op afspraak achteraan op het secretariaat met gebruik van het plexischerm.</p>	<p>Inschrijven gebeurt liefst op afstand (digitaal). Eventueel werken we op afspraak en steeds volgens de regels rond social distancing en handhygiëne.</p> <p>Opendeurdagen gaan NIET door.</p>	<p>Inschrijven gebeurt enkel digitaal.</p> <p>Opendeurdagen gaan NIET door.</p>
<p>Secretariaat / onthaal</p> 	<p>Bezoek aan het secretariaat wordt zoveel mogelijk beperkt.</p> <p>Er is een glazen wand aan het secretariaat. Deze blijft zoveel mogelijk gesloten.</p> <p>Indien er uitgebreidere vragen te stellen zijn, kan het gesprek doorgaan achteraan op het secretariaat met gebruik van het plexischerm.</p>		

Onderhoud



Er is een hygiëneplan opgemaakt.

- Deuren staan zoveel mogelijk open.
- Klinken, schakelaars en trapleuningen worden dagelijks gereinigd.
- Vuilnisbakken worden dagelijks geledigd.
- Sanitair wordt dagelijks grondig gereinigd met water en zeep en tussendoor met ontsmettende spray.
- Vermijd het gebruik van stofzuigers.

- Regelmatig reinigen van lokalen: met water en zeep.
- Regelmatig reinigen van meubilair/machines/toestellen: met water en zeep.
- Reftertafels: na elk gebruik door een contactbubbel, voor en na elke avondstudie.

Klaslokalen: dagelijks reinigen met water en zeep.

Reftertafels: na elk gebruik door een contactbubbel, voor en na elke avondstudie.

Banken/stoelen: na elke lesdag

Machines: na elk gebruik en na elke lesdag